



رایان هم افزا

نوآوری در خدمات



راهنمای استفاده از سامانه

معاملات بر خط اکسیر

Version : 2.9.0



www.rayanhamafza.com

1402/07/10

بسمه تعالی



راهنمای استفاده از سامانه معاملات برخط اکسیر



شرکت رایان هم افزا

پیشنهاد می‌گردد جهت بهره‌مندی از کیفیت بالاتر سامانه معاملات برخط رایان هم افزا، از آخرین نسخه

مرورگر گوگل کروم «Google Chrome»  یا فایرفاکس «Firefox»  استفاده نمائید.

شرکت رایان هم افزا در راستای تحقق نیازهای کاربران آنلاین و همگام با افق‌های پیش روی بازار سرمایه کشور پهناور ایران، سامانه معاملات برخط "اکسیر" را با معماری نوین و ویژگی‌های منحصر به فرد، با نام تجاری "اکسیر" طراحی و به بازار سرمایه معرفی می‌نماید.

فهرست

۵	ورود به سامانه
۵	لاگین دو عاملی
۶	فراموشی کلمه عبور
۹	آشنایی با بخش‌های سامانه معاملات آنلاین
۱۸	ثبت سفارش آنلاین
۲۳	پنل نمودار
۲۱	عرضه و تقاضا
۲۲	عمق بازار نمودار تحلیل تکنیکال
۲۴	اطلاعات نماد
۲۵	پیشنویس سفارشات
۲۷	لیست سفارشات
۲۸	منوهای سمت راست
۲۸	گزارش گردش حساب
۲۹	گزارش دفتر سفارشات
۳۰	پورتفو سپرده گذاری
۳۱	پورتفوی مجازی
۳۰	دفتر سفارشات عرضه اولیه
۳۲	گزارش پرداخت الکترونیکی
۳۲	پرداخت الکترونیک
۳۳	گزارش درخواست پرداخت وجه

۳۴	تغییر کارگزار ناظر
۳۵	لیست درخواستهای اعمال اختیار فروش تبعی
۳۸	سفارش شرطی
۳۹	راهنما
۳۹	پیغامهای خطای رایج

ورود به سامانه

سامانه معاملات اکسیر محدودیت استفاده از مرورگر یا سیستم عامل خاصی نداشته لذا همواره می توانید با وارد کردن آدرس آنلاین در کلیه مرورگرها و در بستر سیستم عامل های ویندوز، اندروید و IOS از امکانات این سامانه استفاده کنید. همچنین امکان تغییر زبان جهت استفاده از سامانه با زبان انگلیسی مقدور می باشد.

- برای ورود به سامانه با وارد کردن نام کاربری و کلمه عبور به همراه کد کپچا به صفحه اصلی وارد می شوید.

✓ نکته ۱) کد امنیتی حساس به حروف بزرگ و کوچک نیست.

✓ نکته ۲) بهتر است برای وارد کردن اطلاعات کاربری خود از صفحه کلید مجازی استفاده نمایید.

لازم به توضیح است که برنامه‌هایی تحت عنوان Key Logger وجود دارند که می‌توانند ضربات صفحه کلید را ضبط نمایند و بدین طریق به اطلاعات امنیتی کاربر دست یابند.

یکی از روش‌های جلوگیری از ضبط ضربات کلید، استفاده از یک صفحه کلید مجازی جهت وارد نمودن اطلاعات امنیتی است. در صفحه کلید مجازی، مکان حروف هر بار تغییر می‌کند و مانع از ضبط اطلاعات امنیتی کاربر می‌شود.

نکته : در صورت نداشتن حساب کاربری در کارگزاری با توجه به نظر آن کارگزاری و نمایش دکمه افتتاح حساب برای کاربران امکان ثبت نام از این طریق (ثبت نام غیر حضوری) وجود دارد .

لاگین دو عاملی

جهت استفاده از این قابلیت ابتدا می‌بایست از سمت کارگزاری این قابلیت برای مشتریان فعال شود. پس از آن مشتری می‌تواند از طریق منو تنظیمات، اقدام به فعالسازی این مورد نموده و سپس با انتخاب روش دو عاملی در لحظه ورود به سامانه، از این قابلیت استفاده نماید.

به همین منظور و پس از انتخاب شیوه ورود با مقدار دو عاملی (یکبار رمز پیامکی)، یک کد اعتبار سنجی به شماره همراه مشتری ارسال شده که با استفاده از آن امکان ورود به سامانه برای مشتری فراهم می‌شود.

- نکته: در صورتی که لاگین دو عاملی برای مشتری فعال شود، امکان ورود به سامانه تنها با کلمه عبور امکان پذیر نخواهد بود و می‌بایست هر دو عامل رمز پیامکی و رمز عبور وارد شود.

مشتریان گرامی باتوجه به اتمام مهلت ثبت نام در سامانه سجام و به جهت جلوگیری از غیر فعال شدن کد بورسی خود در بازار سرمایه، خواهشمند است در اسرع وقت از طریق لینک زیر نسبت به ثبت نام در سامانه سجام اقدام نمایید.

[ثبت نام در سامانه سجام](#)

ملاحظات امنیتی

- سامانه معاملات برخط اکسیر تست آنلاین با استفاده از پروتکل امن SSL به مشتریان خود ارائه خدمت نموده و با آدرس 'https://test.exirbroker.com' شروع می شود.
- لطفا پیش از ورود هر گونه اطلاعات، آدرس موجود در بخش مرورگر وب خود را با آدرس فوق مقایسه نمایید و در صورت مشاهده هر نوع مغایرت احتمالی، از ادامه کار منصرف شده و موضوع را با ما در میان بگذارید.
- برای حفاظت از اطلاعات حساب کاربری خود، حتی المقدور از صفحه کلید مجازی استفاده نمایید.
- هرگز اطلاعات حساب کاربری (نام کاربری و کلمه عبور) خود را در اختیار دیگران قرار ندهید.
- پس از اتمام کار با سامانه، حتما بر روی دکمه خروج از سامانه کلیک نمایید.

اطلاعیه ها


دریافت برنامه نسخه Android

[دانلود مستقیم](#)

[دانلود از کافه بازار](#)

[دانلود راهنمای رایان همراه نسخه Android](#)



▼ Fa



سامانه معاملات برخط

نام کاربری/کد ملی

کلمه عبور


کد امنیتی

شبهه ورود
رمز ایستا

[ورود به سامانه](#)

[افتتاح حساب](#)

کلمه عبور خود را فراموش کرده اید؟



تمام حقوق این سامانه متعلق به شرکت رایان هم افرا می باشد.

فراموشی کلمه عبور

در صورتی که مشتری رمز عبور خود به سامانه را فراموش کرده باشد، می‌بایست با انتخاب گزینه "کلمه عبور خود را فراموش کرده اید" وارد فرایند، بازیابی و تغییر رمز عبور خود شود. با انتخاب این گزینه مطابق با تصویر ذیل، از مشتری درخواست می‌شود تا کد ملی و شماره همراه ثبت شده در سامانه را وارد نماید.

سامانه معاملات برفط
کارگزاری سینا

نام کاربری/کد ملی

کلمه عبور

کد امنیتی

شماره ورود
رمز ایستا

ورود به سامانه

در مرحله بعدی، یک کد ۵ رقمی برای مشتری پیامک می‌شود. با وارد کردن این کد از مشتری درخواست می‌شود تا کلمه عبور جدید خود را ثبت و جهت ورود به سامانه اقدام نماید.

سامانه معاملات برفط
کارگزاری سینا

کد تایید برای شماره همراه شما ارسال شد...

00:16

کد تایید

تایید

بازگشت به صفحه ورود



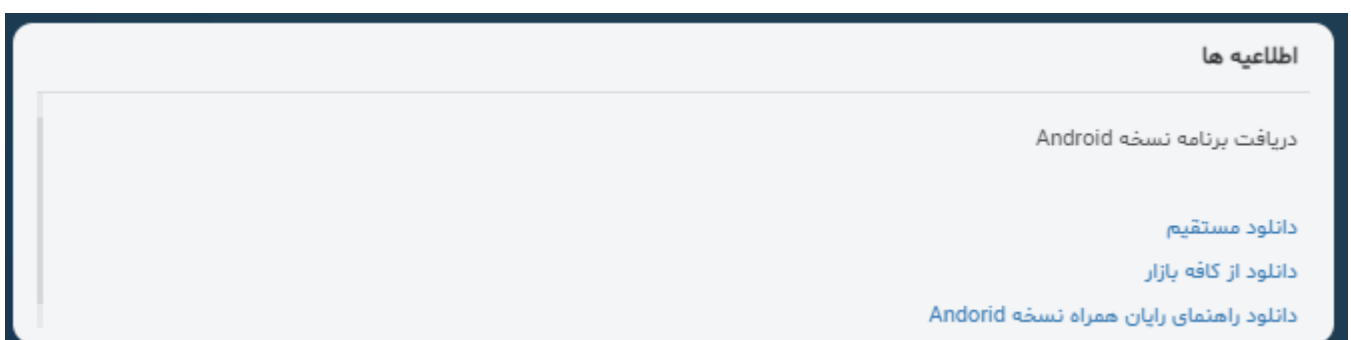
- لینک‌های مرتبط:

در نوار پایین صفحه لاگین لینک‌های مرتبط با دانلود نسخه های اندروید، IOS و ویندوز نرم افزار رایان همراه و همچنین صفحه اینستاگرام، کانال تلگرام و ... کارگزاری در دسترس کاربران قرار گرفته است.



- اطلاعیه ها


در این قسمت می توانید اطلاعیه های کارگزاری را مشاهده نمایید.



آشنایی با بخش‌های سامانه معاملات آنلاین

پس از ورود به سامانه آنلاین، صفحه‌ای را مشاهده می‌نمایید که از سه قسمت نوار بالایی، صفحه مرکزی و منوهای سمت راست تشکیل شده است. در ادامه به معرفی بخش‌های مختلف آن می‌پردازیم:

- هدر سامانه:



حساب کاربری: با کلیک روی نام کاربر در هدر سامانه این بخش نمایش داده می‌شود. در این قسمت امکان تغییر تنظیمات، تغییر رمز، خروج از سامانه و ... وجود دارد.



❖ **نمایش پروفایل:** در این بخش اطلاعات ثبتی مشتری در کارگزاری نمایش داده می‌شود.

❖ **توافق نامه‌ها:** در این بخش لیستی از توافق نامه‌هایی که کاربر جهت انجام فعالیت‌های عمومی و یا خاص مانند خرید و فروش در صندوق‌های خاص می‌بایست تایید نماید و یا اعلام قوانین و مقررات جدید از سمت سازمان بورس و اوراق بهادار که تایید آن‌ها توسط کاربر جهت انجام عملیات در سامانه معاملات برخط الزامی می‌باشد، نمایش داده می‌شود.

توافق نامه‌ها

عنوان توافق نامه‌ها	تاریخ تایید	وضعیت	عملیات
تعهدنامه رعایت شرایط استفاده از سامانه معاملات برخط		تایید نشده	
اوراق اجاره شرکت گروه توسعه مالی مهر آیندگان (سهامی عام) (مهران+)		تایید نشده	
اوراق اجاره شرکت گروه توسعه مالی مهر آیندگان (سهامی عام) (مهران+)	۱۴۰۲/۰۷/۰۸	تایید شده	
اوراق اجاره شرکت گروه توسعه مالی مهر آیندگان (سهامی عام) (مهران+)	۱۴۰۲/۰۷/۰۸	تایید شده	
اوراق اجاره شرکت گروه توسعه مالی مهر آیندگان (سهامی عام) (مهران+)	۱۴۰۲/۰۷/۰۸	تایید شده	
اوراق اجاره شرکت گروه توسعه مالی مهر آیندگان (سهامی عام) (مهران+)		تایید نشده	
بیانیه ریسک مربوط به ص.ج.ثروت آفرین فیروزه ۳۵٪تادیه		تایید نشده	
بیانیه ریسک مربوط به ص.ج.سجسورانه رویش لوتوس		تایید نشده	
بیانیه ریسک مربوط به صندوق اجاره معادن ۳۰-۳۵٪ (صمعداد ۴۰۷)		تایید نشده	
بیانیه ریسک معاملات آتی سهام		تایید نشده	
بیانیه ریسک معاملات اختیار فروش ترمی		تایید نشده	
بیانیه ریسک معاملات بازار پایه فرابورس		تایید نشده	
بیانیه ریسک معاملات ثانویه صندوق جسورانه مربوط به ص.ج.ستاره برتر ۲۰٪تادیه - نماد استارز		تایید نشده	
بیانیه ریسک معاملات ثانویه صندوق جسورانه مربوط به ص.ج.پویا انکوریتیم ۲۰٪تادیه - نماد پویا	۱۴۰۲/۰۷/۰۸	تایید شده	
بیانیه ریسک معاملات ثانویه صندوق جسورانه مربوط به ص.ج.سرو رشد پایداریکم ۲۰٪تادیه (ویسرو)	۱۴۰۲/۰۷/۰۸	تایید شده	

تعداد کل: ۴۱

اولین قبلی ۱ ۲ ۳ بعدی آخرین

تعداد: ۱۵

❖ **تغییر کلمه عبور:** جهت تغییر رمز ورود به سامانه از این گزینه استفاده نمایید.

پس از کلیک بر روی این گزینه، پنجره‌ای نمایش داده می‌شود.

در کادر جلوی کلمه عبور، رمز عبور فعلی خود را وارد نمایید.

سپس در کادر بعدی، کلمه عبور جدید مدنظرتان را وارد نمایید.

یکبار دیگر کلمه عبور جدید را در کادر بعدی تکرار کنید.

در انتها بر روی گزینه ی ذخیره کلیک نمایید.

در انتها سیستم پیامی مبنی بر تغییر رمز به شما نمایش داده و رمز عبور شما به رمز جدید تغییر می‌یابد.

کلمه عبور باید حداقل شامل 8 کاراکتر و ترکیبی از حروف کوچک، بزرگ، اعداد و کاراکترهای خاص مانند *@#&\$! و ... باشد.

بعد از ذخیره تنظیمات، جهت مشاهده تغییرات باید یک بار از سیستم خارج و مجددا وارد شوید.



❖ گزارش ورود و خروج : از طریق این بخش کاربر قادر خواهد بود تا بتواند گزارشی از ورود و تلاش برای لاگین شدن به سامانه با اطلاعات کاربری خود را مشاهده نماید. این اطلاعات به ازای هر بار تلاش برای ورود، شامل تاریخ و زمان، شناسه سیستم میزبان (IP)، درگاه ورود، وضعیت ورود و تاریخ و زمان خروج می‌باشد

تاریخ ورود	زمان ورود	شناسه سیستم	درگاه ورود	وضعیت	تاریخ خروج	زمان خروج
1402/07/01	17:09	178.252.18.159	sina.exirbroker.ir	ورود موفق	1402/07/01	17:20
1402/07/01	16:38	172.30.23.106	testr.exirbroker.ir	ورود موفق	1402/07/01	16:50
1402/07/01	09:11	172.30.23.106	testr.exirbroker.ir	ورود موفق	1402/07/01	10:12

❖ ویدئوهای آموزشی : با انتخاب این گزینه، کاربر سیستم به صفحه آپارات مجموعه رایان هم افزا جهت مشاهده ویدئوهای آموزشی سامانه اکسیر هدایت می‌شود.

❖ تغییر زبان : با انتخاب این گزینه، زبان سامانه از فارسی به انگلیسی و بالعکس تغییر می‌کند.

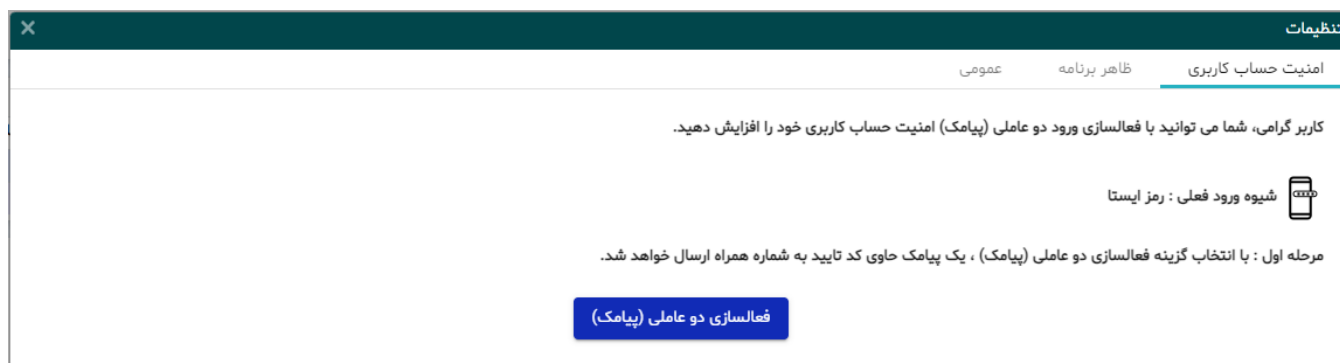
❖ تغییر چیدمان: این قابلیت به کاربر سامانه این قابلیت را می‌دهد تا پنل‌های مورد نظر خود را بر اساس نیاز و سلیقه شخصی نمایش و نحوه نمایش آن‌ها را تنظیم نماید. این قابلیت تنها در تم‌های تیره و روشن در دسترس کاربر قرار دارد.

با انتخاب این گزینه، در وضعیت تغییر چیدمان، امکان مخفی کردن و انتخاب نمایش پنل‌ها و بخش های مختلف صفحه اصلی در دسترس کاربر قرار دارد.

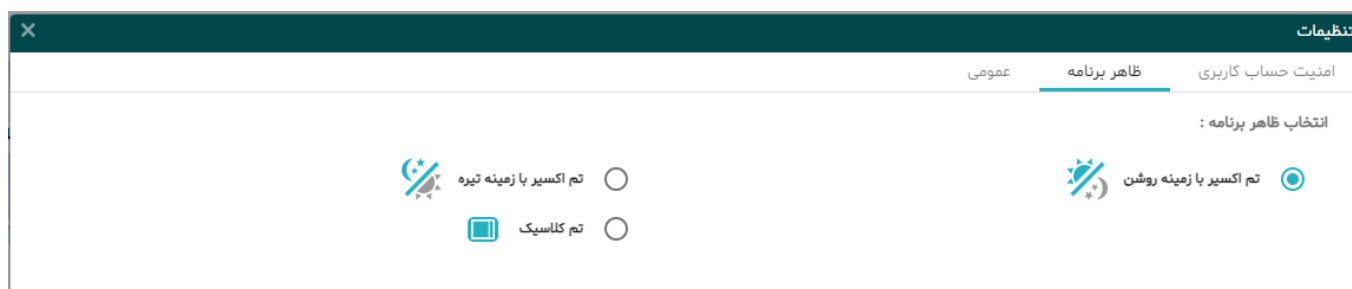
❖ **تنظیمات:** در راستای افزایش انعطاف پذیری و برقراری تعامل مناسب کاربر با نرم افزار قابلیت شخصی سازی صفحه معاملات از طریق انتخاب رنگ، (چشمک: در هنگام تغییرات قیمت ها)، پنل گزارشات، ابزار دیده بان، خرید و فروش فراهم گردیده است. همچنین در این قسمت، قابلیت افزایش و کاهش ستونهای اطلاعاتی دیده بان، اطلاعات نماد و پرتفو مجازی فراهم شده است که از طریق اسکرول کردن صفحه می توانید تا انتهای تنظیمات را مشاهده کنید.

- امنیت حساب کاربری

در صورتی که کارگزاری قابلیت ورود دو عاملی (پیامک) را برای مشتریان خود فعال کرده باشد، با انتخاب این گزینه امکان فعالسازی یا غیرفعالسازی آن برای مشتری مقدور می باشد.



- ظاهر برنامه:



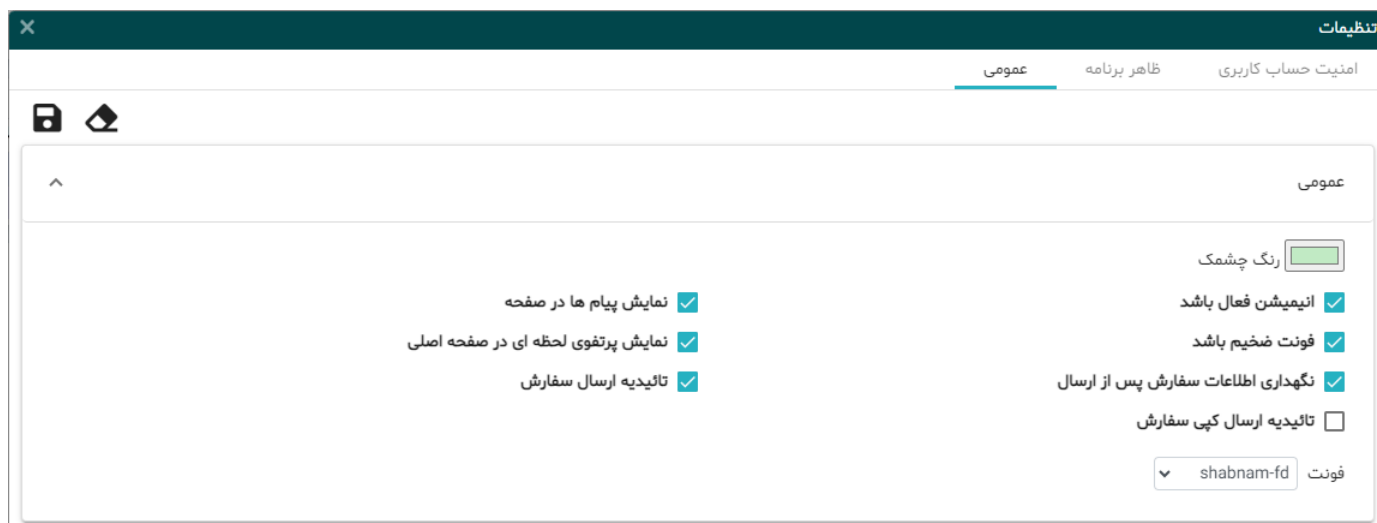
در این بخش ۳ گزینه جهت انتخاب تم در دسترس کاربر قرار گرفته است کاربر بنا به سلیقه خود می تواند تم مورد علاقه خود را انتخاب نماید.

○ تم اکسیر با زمینه روشن

○ تم اکسیر با زمینه تیره

○ تم کلاسیک

• عمومی:



در این بخش کاربر سیستم می‌تواند بر اساس نیاز، موارد مختلفی از جمله فونت، رنگ چشمک و موارد دیگر را نیز مطابق با آنچه در این بخش در اختیار وی قرار دارد، تغییر دهد.

○ رنگ چشمک: رنگ نمایش تغییرات در جداول و اطلاعات نمادها برای مشتری از این طریق مشخص می‌گردد.

○ انیمیشن فعال باشد: با فعالسازی این گزینه، امکانات گرافیکی سامانه فعال می‌گردد تا فضایی دلنشین تر از تجربه کاربری با سامانه در اختیار مشتری قرار بگیرد.

○ فونت ضخیم باشد: فعال سازی این گزینه سایز فونت‌های سامانه را به صورت بولد و ضخیم نشان می‌دهد.

○ نگهداری اطلاعات سفارش پس از ارسال: فعالسازی این گزینه باعث می‌شود تا اطلاعات سفارش ارسال شده توسط کاربر در سامانه ذخیره شود.

○ تاییدیه ارسال کپی سفارش: با تنظیم این پارامتر روی "بلی"، سامانه قبل از ارسال سفارش‌هایی از نوع مشابه؛ از کاربر تأییدیه‌ای مبنی بر اطمینان از این امر، درخواست می‌کند.

○ نمایش پیام‌ها در صفحه: با فعالسازی این گزینه، تمامی پیام‌ها و نوتیف‌های ارسالی در صفحه به مشتری نمایش داده می‌شود.

○ نمایش پورتفو لحظه‌ای در صفحه اصلی: اگر مقدار این پارامتر فعال باشد، لیست پورتفو لحظه‌ای کاربر، در صفحه اصلی نمایش داده می‌شود و اگر مقدار این پارامتر غیرفعال باشد، لیست پورتفو نشان داده نشده و در قسمت دیده بان بازار، فقط لیست‌هایی را که کاربر ساخته است، نمایش داده می‌شود.

○ تاییدیه ارسال سفارش: با تنظیم این پارامتر روی "بلی"، سامانه معاملات قبل از ارسال هر سفارش از شما تأییدیه‌ای مبنی بر اطمینان از این امر درخواست می‌کند.

همواره با انتخاب گزینه پاک کن، تنظیمات به حالت پیش فرض باز می گردد. کاربرد این دکمه در این است که با ذخیره در لاگین بعدی تنظیمات تغییری نمی کند.



• عرضه اولیه:

صندوق تضمین

سامانه معاملات برخط

با فعالسازی این گزینه در سرتیتتر صفحه و در صورت وجود عرضه اولیه، کاربر میتواند نماد مورد عرضه را ببیند و با دیدن اطلاعات عرضه اولیه در این صفحه میتواند سفارش گذاری انجام دهد که توضیحات کامل آن در ادامه آمده

❖ **تغییرات نسخه:** در این بخش آخرین تغییراتی که در سامانه و در هر نسخه رخ می دهد، به کاربر اطلاع رسانی می شود تا از آخرین تغییرات سامانه باخبر باشد.

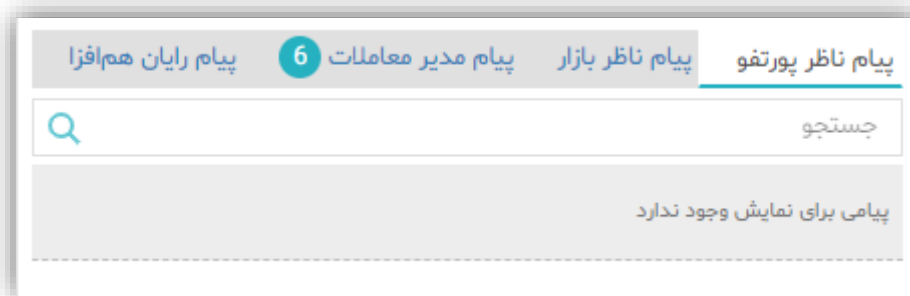
❖ **خروج:** با کلیک بر روی گزینه "خروج"؛ پنجره ای نمایش داده میشود که از شما سوال میشود "آیا میخواهید از حساب کاربری خارج شوید؟" در صورت تایید از سامانه خارج می شوید.

ارتباط: وضعیت فعلی ارتباط شما با سامانه معاملات را نشان می دهد. در صورتی که این گزینه با رنگ قرمز نمایش داده شود به این معنی می باشد که ارتباط شما با سامانه قطع شده است



چنانچه ارتباط به دلایل اینترنتی و... قطع باشد امکان استفاده از سامانه امکان پذیر نخواهد بود. همچنین اطلاعات پیامها و ساعت رسمی و آخرین به روز رسانی نیز قابل نمایش نیست.

پیام ها: کلیه رویدادهای سیستم به ترتیب زمان وقوع در روز جاری نمایش داده می شود. با کلیک بر روی این لینک می توانید لیستی از "پیام ناظر پورتفو"، "پیام ناظر بازار"، "پیام مدیرمعاملات برخط کارگزاری" و "پیام رایان هم افزا" را به همراه تعداد آن پیام ها برای "روز جاری" مشاهده کنید.



ساعت رسمی و تاریخ: نمایش دهنده ساعت و تاریخ هسته معاملات است.

عرضه اولیه/پذیره نویسی: لیست عرضه/پذیره های اولیه در صورت وجود در بازار بورس در کنار ساعت رسمی و تاریخ به کاربر نمایش داده می‌شود. از این طریق امکان ثبت سفارش به صورت آنلاین و آفلاین توسط کاربر وجود دارد.

با انتخاب این گزینه، صفحه ثبت سفارش مطابق با تصویر ذیل به مشتری نمایش داده می‌شود. در سمت راست تصویر، نمادهای قابل پذیره نویسی یا عرضه اولیه همراه با اطلاعات نماد به مشتری نمایش داده شده که با انتخاب هر کدام، امکان ثبت سفارش خرید با توجه به سقف خرید مشتری، وجود دارد. بعد از ثبت سفارش اطلاعات آن در نوار پایین صفحه تحت عنوان سابقه سفارشات شامل جزئیات سفارش و همچنین وضعیت سفارش ثبت شده به مشتری نشان داده می‌شود. بعد از ثبت سفارش و از طریق ستون فعالیت، امکان ویرایش و یا حذف سفارش برای مشتری وجود دارد.

سفارش عرضه اولیه

سفارش اتوماتیک عرضه اولیه: غیرفعال

ثابت سفارش عرضه اولیه

سقف خرید : 50,000,000

نماد : حفاری

محدوده زمانی و اعتبار

تعداد سفارش * قیمت سفارش * تعداد سفارش *

با شرایط سفارش آفلاین موافقم

شرایط سفارش آفلاین

کاربر گرامی:

با توجه به اینکه زمان عرضه اولیه منقضی شده است، سفارش بصورت آفلاین ثبت می‌شود و پس از شروع عرضه اولیه، در صورت کافی بودن سقف خرید، سفارش بصورت خودکار به هسته معاملات ارسال خواهد شد. لازم به ذکر است، با توجه به تعدد عوامل تأثیرگذار و مشکلات احتمالی نرم افزار، ثبت سفارش آفلاین به منزله تضمین خرید سهام عرضه اولیه توسط کارگزاری نمی‌باشد و کارگزاری مسئولیتی در این مورد نخواهد داشت.

اطلاعات نماد

۱ حفاری

۲ خسایا

۳ خودرو

نام شرکت : حفاری شمال

وحدت : عرضه اولیه آفلاین

استانه تعداد : 1 - 50,000

قیمت مجاز : 1,000 - 6,000

تاریخ عرضه اولیه : 1400/11/24

ساعت شروع عرضه اولیه : 08:00

ساعت پایان عرضه اولیه : 14:00

سابقه سفارشات

نماد	قیمت	تعداد	حجم انجام شده	حجم مانده	قیمت میانگین	محل تأمین اعتبار	آفلاین	وحدت	عملیات
------	------	-------	---------------	-----------	--------------	------------------	--------	------	--------

- صفحه اصلی

نوار نمایش شاخص‌ها: تغییرات مثبت و منفی شاخص که با رنگ های سبز و قرمز و جهت های بالا و پایین نشانگر افزایش یا کاهش شاخص می باشد.

همچنین با کلیک بر روی عنوان شاخص ها به سایت " شرکت مدیریت فناوری بورس تهران tsetmc " لینک خواهید شد.

با انتخاب این گزینه در سمت چپ نوار نمایش شاخص‌ها کاربر سیستم می‌تواند، موارد دلخواه را جهت نمایش انتخاب کند.

شاخص ها	کل : ۱۰۸,۷۰۷ ▲ ۰.۰۴ %	صنعت : ۹۸,۲۷۴ ▲ ۰.۰۳ %	۵۰ شرکت فعالتر : ۴,۶۰۲ (۱) ▼ (۰.۰۱) %	شناور آزاد : ۱۱۷,۸۴۳ ▲ ۰.۰۶ %
۳۰ شرکت بزرگ :	۵,۱۹۱ (۲) ▼ (۰.۰۴) %	بازار اول : ۷۸,۷۴۵ ▲ ۰.۱۵ %	بازار دوم : ۲۲۲,۸۹۶ (۲۸۱) ▼ (۰.۱۳) %	فربورس : ۱,۲۱۸ (۱) ▼ (۰.۰۶) %

دیده بان بازار: در قسمت دیده بان بازار لیستی از دیده بان هایی که ایجاد کرده اید و نماد هایی که در هر دیده بان به سلیقه ی خودتان قرار داده اید مشاهده میکنید.

پورتفو	دیده بان	بازار پایه	جستجوی نماد
--------	----------	------------	-------------

پورتفو: در این قسمت به طور پیش فرض لیستی به نام "پورتفو" وجود دارد که قابل ویرایش و یا حذف نمی باشد. در این لیست اوراقی را که نزد این کارگزاری (کارگزار ناظر)، از آنها در سیستم معاملات موجودی دارید، نمایش داده می شود، که در ستون " مانده "، موجودی هر یک از این اوراق قابل مشاهده است. چنانچه در طول ساعت معاملات برای این اوراق معامله انجام شود ستون " مانده " نیز تغییر می یابد.

لازم به ذکر است که اطلاعات لیست پورتفو در ابتدای هر روز کاری، بروز رسانی می گردد. چنانچه شما نمادی را از لیست پورتفو حذف کنید با لاگین مجدد به سیستم آن نماد را در همان لیست، دوباره مشاهده خواهید کرد.

در قسمت دیده بان بازار با توجه به اینکه در هر لیست ۳۰ نماد قابل نمایش است، چنانچه تعداد اوراق شما در لیست پورتفو، بیش از ۳۰ نماد باشد، لیستهای پورتفو به پورتفو ۱، پورتفو ۲، پورتفو ۳ و... تقسیم خواهد شد.

اضافه، حذف و ویرایش دیده بان: در این قسمت می توانید لیستی برای نمادهای مورد نظر اضافه کنید و در صورت امکان نام لیست را ویرایش کرده و یا لیست را حذف کنید.



نحوه اضافه کردن نماد : برای اضافه کردن نماد در لیست، در قسمت فوق نماد را تایپ و انتخاب نمایید.

ق گشایش	تغییر مالکیت حقوقی	ح ب تقاضا	ق ب تقاضا	ق ب عرضه
۱,۶۰۴	۶۷,۳۲۷	۱,۶۰۴	۱,۶۰۴	۱,۶۰۵
۳,۴۱۰	۳,۴۰۹	۱۰۵,۵۵۶	۳,۴۱۰	۳,۴۱۱
۱۱,۳۳۰	*	*	*	۹۶,۱۸۰
۹۶,۲۴۰	۹۵,۳۲۰	۶۳	۹۶,۵۹۰	۹۶,۱۸۰

تغییر اندازه دیده بان: مطابق با تصویر ذیل همواره با کمک فلش‌های بالا و پایین، می‌توانید اندازه دیده بان را تغییر دهید.

ق گشایش	تغییر مالکیت حقوقی	ح ب تقاضا	تنظیمات پیش فرض
۱,۶۰۳	۶۴,۷۲	۶,۵۷ M	نام شرکت <input checked="" type="checkbox"/>
۳,۴۰۹	۵۴,۸	۸۶۵,۳۸۱	مانده <input checked="" type="checkbox"/>
*	۱۷,۳۷	*	ارزش روز <input checked="" type="checkbox"/>
۹۶,۲۴۰	۱۰۰	۶۳	حجم <input checked="" type="checkbox"/>
			حجم مبنا <input checked="" type="checkbox"/>
			آخرین ق <input checked="" type="checkbox"/>
			ق پایانی <input checked="" type="checkbox"/>
			ق دیروز <input checked="" type="checkbox"/>
			ق گشایش <input checked="" type="checkbox"/>

برای حذف ستون‌های اضافی، از قسمت تنظیمات می‌توانید تیک مربوط به ستون را بردارید، تا ستون مورد نظر در پنل شما حذف شود.

ق گشایش	تغییر مالکیت حقوقی	ح ب تقاضا	تنظیمات پیش فرض
۱,۶۰۳	۶۴,۷۲	۶,۵۷ M	نام شرکت <input checked="" type="checkbox"/>
۳,۴۰۹	۵۴,۸	۸۶۵,۳۸۱	مانده <input checked="" type="checkbox"/>
*	۱۷,۳۷	*	ارزش روز <input checked="" type="checkbox"/>
۹۶,۲۴۰	۱۰۰	۶۳	حجم <input checked="" type="checkbox"/>
			حجم مبنا <input checked="" type="checkbox"/>
			آخرین ق <input checked="" type="checkbox"/>
			ق پایانی <input checked="" type="checkbox"/>
			ق دیروز <input checked="" type="checkbox"/>
			ق گشایش <input checked="" type="checkbox"/>

امکان مرتب کردن نمادهای دیده بان و پرتفوی براساس کلیه ستون‌ها: با استفاده از این امکان می‌توانید نمادها را بر اساس ستون مورد نظر مرتب (سورت) کنید. با انتخاب روی نام ستون مورد نظر، لیست جدول مرتب و سورت می‌گردد. چنانچه از سیستم خارج شوید ترتیب نمادها به حالت پیش فرض بر می‌گردد.


امکان حذف نماد از لیست دیده‌بان: در این بخش و در کنار نام هر نماد گزینه حذف، مطابق آنچه در تصویر مشخص شده در دسترس کاربر می‌باشد تا در صورت لزوم موارد دلخواه را از لیست خود حذف نماید.

حجم	ارزش روز	مانده	نام شرکت	نماد
۰	-	-	صنایع پتروشیمی خلیج فارس	فارس ۱
۵,۲۹۸	-	۱۰	صندوق س بذر امید آفرین-سهم	بذرا
۹۷۹,۷۳۸	-	-	گروه مپنا (سهامی عام)	رمپنا ۱
۰	-	-	صنایع ریخته‌گری ایران	خریخت ۱
۳۱,۵۳۷ M	-	-	صندوق درآمد ثابت امین یکم فردا	امین یکم ۱
۰	-	-	آتی متانول ۱۴۰۱/۰۵/۱۷-	منا ۱۰۵۱

در صورتی که یک نماد دچار مشمول فرآیند تعلیق (⚠️) و یا ممنوع/متوقف (⊖) از سمت سازمان بورس و اوراق بهادار گردد در لیست پورتفو و روبروی نام نماد، علامت تعجب و یا ممنوع درج می‌گردد که نشان از محدودیت اعمال شده روی نماد مورد نظر دارد.

نام شرکت	نماد
سایپا	خساپا ۱
بانک ملت	وبملت ۱
صنایع پتروشیمی خلیج فارس	فارس ۱
صندوق س بذر امید آفرین-سهم	بذرا
گروه مپنا (سهامی عام)	رمپنا ۱
صنایع ریخته‌گری ایران	خریخت ۱

ستون عملیات: در این ستون با کلیک بر روی هر آیکون به ترتیب می‌توانید:

برای نماد مورد نظر یادداشت بنویسید. 

ثبت سفارش آنلاین

در قسمت سفارش آنلاین می‌توانید، سفارشات خرید / فروش خود را ثبت و ارسال نمایید.



اطلاعاتی که در این قسمت نمایش داده می‌شود و یا باید هنگام ثبت سفارش تکمیل شود به شرح زیر است:

سقف خرید: نمایش دهنده مانده‌ای است که می‌توان از طریق آن (از محل مانده ریالی و اعتبار) اقدام به ثبت سفارش خرید نمود.

همچنین آیکون **i** در کنار سقف خرید نشان دهنده ی جزئیات سقف خرید شامل مانده گردش حساب، مانده اعتبار، اعتبار اولیه سهام، سفارشات آنلاین در صف، درخواست های خرید در جریان و درخواست های پرداخت وجه در جریان میباشد.

جزئیات سقف خرید	
مانده گردش حساب :	۱۱۱,۸۰۸
مانده اعتبار :	(۳۶,۳۱۵)
اعتبار اولیه سهام :	•
سفارشات آنلاین در صف :	۳۶,۳۱۵
درخواست های خرید در جریان :	•
درخواست های پرداخت وجه در جریان :	•
سقف خرید T+1 :	۷۵,۴۹۳

قیمت سفارش *
 - + - +
 سقف خرید : ۷۵,۴۹۳ **i**

قیمت سفارش : در این فیلد قیمت مورد نظر را وارد نمایید.

در کنار فیلد "قیمت" دو علامت **↑** **↓** آستانه بالا و آستانه پایین وجود دارد که با انتخاب هر کدام از آنها، آستانه بالا یا پایین قیمت نماد انتخاب شده، در آن جایگزین می شود. اگر بخواهیم مقدار قیمت را یک ریال افزایش یا کاهش دهیم می توان از این آیکون ها **+** **-** استفاده نمود.

ماشین حساب: در کنار فیلد "تعداد" گزینه سرمایه وجود دارد که پس از انتخاب آن فیلدی باز می شود که می توان سرمایه را در آن وارد کرد.

در صورتیکه سرمایه را وارد نمایید بصورت اتوماتیک، با توجه به کارمزد معاملات و سرمایه وارد شده، تعداد قابل خرید را محاسبه و در فیلد تعداد نمایش می دهد.

لطفا سرمایه را وارد نمایید

سقف خرید: ۱,۳۸۵

خرید فروش

سرمایه

۲,۰۰۰,۰۰۰

کارمزد: ۷,۳۷۰

محل تامین اعتبار: سفارش خرید شما می تواند از دو محل، به شرح ذیل تامین شود:

- ❖ مانده ریالی و اعتبار: اعتبار ریالی شما نزد کارگزار
- ❖ بانک: چنانچه حساب بانکی جهت تسویه وجوه خودکار در سامانه معاملات برخط از سمت کارگزاری فعال شود، لیست حسابهای بانکی فعال شده جهت انجام معاملات نمایش داده می شود.
- ❖ بانک های عامل: در حال حاضر در این قسمت بانک های زیر برای خرید از محل آنلاین فعال هستند و مشتریان با مراجعه به کارگزاری و داشتن حساب در بانک های زیر می توانند از این امکان استفاده نمایند.

" ملت، سامان، تجارت، سینا، پارسیان، اقتصاد نوین "

با انجام این کار و ثبت سفارش در هسته معاملات، مبلغ سفارش خرید در حساب بانکی، مسدود و در صورت انجام معامله، این مبلغ بصورت اتوماتیک از حساب مشتری کسر و به حساب کارگزاری واریز خواهد شد.

تمامی تراکنشهای انجام شده در گزارش " گردش حساب " قابل مشاهده است.

نوع اعتبار : این فیلد شامل روز، معتبر تا لغو، معتبر تا تاریخ، اجرای فوری و حذف می باشد.

- ❖ روز: انتخاب پیش فرض سیستم می باشد. سفارش از این نوع تا پایان روز معاملاتی در سیستم معاملات امکان معامله شدن را دارد. در غیر اینصورت بصورت خودکار از سیستم معاملات حذف می شود و برای روز بعد معتبر نیست.
 - ❖ معتبر تا لغو: سفارش تا زمانی که لغو آن از سوی کاربر اعلام نگردد اعتبار دارد.
 - ❖ نکته مهم: سفارش های فوق با بسته شدن نماد لغو نخواهند شد و چنانچه نمادی بسته شود، مانده مشتری به اندازه سفارش مربوطه با بسته شدن نماد مسدود می شود.
 - ❖ معتبر تا تاریخ: تا یک تاریخ مشخص شده از سوی کاربر (هنگام ثبت سفارش) اعتبار دارد. با انتخاب این گزینه، فیلدی ظاهر می شود که باید تاریخ اعتبار سفارش در آن وارد نماید.
 - ❖ اجرای فوری و حذف : فقط لحظه ورود به سیستم معاملات اعتبار دارد. در صورتیکه معامله انجام نشود از اعتبار ساقط می گردد. در این حالت یعنی سفارش درخواستی در همان لحظه انجام و معامله شود و چنانچه معامله نشود فوراً حذف می گردد.
- پس از ثبت اطلاعات سفارش می توانید با انتخاب دکمه خرید یا فروش نسبت به ثبت و ارسال سفارش اقدام کنید.

تنظیمات پیش فرض: با استفاده از این دو گزینه امکان پاک سازی موارد وارد شده و همچنین بارگذاری اطلاعات آخرین سفارش ثبت شده به عنوان پیش فرض وجود دارد.

✓ نکته: در این حالت چنانچه آخرین سفارشی که ثبت کرده اید، سفارش خرید باشد پس از کلیک بر روی " بارگذاری آخرین اطلاعات " دکمه **خرید** فعال خواهد بود و چنانچه آخرین سفارش، سفارش **فروش** باشد با کلیک بر روی " بارگذاری آخرین اطلاعات " دکمه فروش فعال خواهد بود



پس از کلیک روی دکمه خرید یا فروش ، اگر در قسمت تنظیمات، مقدار پارامتر " تائیدیه قبل از ارسال سفارش " روی بلی تنظیم شده باشد، سامانه قبل از ارسال سفارش، نسبت به دریافت تائیدیه از شما اقدام خواهد کرد و پیغام زیر نمایش داده می شود :

" آیا از ثبت این درخواست "خرید/ فروش" مطمئن هستید؟"

- جهت تائید و ارسال سفارش می بایست روی دکمه " بلی " کلیک کنید .
- جهت انصراف و عدم ارسال سفارش روی گزینه " خیر " کلیک کنید.

عرضه و تقاضا

این قسمت شامل سه تب می شود. ۵ سفارش اول عرضه و تقاضا(۵ مظنه) را در تب اول و همه ی سفارش های عرضه و تقاضا (همه ی مظنه ها) را در تب دوم برای هر نماد مشاهده کنید و در صورت ثبت سفارش، از جایگاه سفارش خود مطلع شوید. ضمن آنکه حجم کلیه معاملات حقیقی و حقوقی نیز قابل نمایش است. و در تب سوم نمودار عمق بازار که اطلاعات و حجم سفارشهای یک نماد را به مشتری نمایش می دهد .

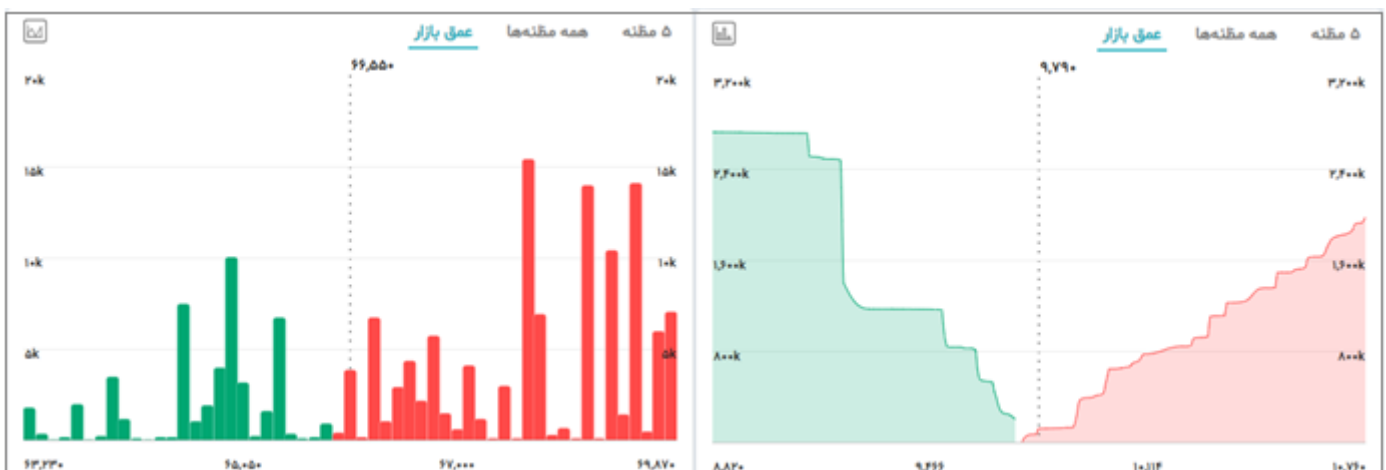
همچنین می توانید با کلیک بر روی عدد حجم یا قیمت ، سطر مربوطه را عینا به قسمت سفارش آنلاین منتقل کنید.

عمق بازار		همه مطنه‌ها		۵ مطنه	
فروش		خرید			
تعداد	حجم	قیمت	قیمت	حجم	تعداد
۲	۲۸۵,۲۶۳	(-۰.۶۶%) ۲,۴۲۰	۲,۴۱۸ (-۰.۷۴%)	۴۰۹,۲۱۴	۵
۱	۴۰۰,۰۰۰	(-۰.۵۳%) ۲,۴۲۳	۲,۴۱۷ (-۰.۷۸%)	۹۴۷,۱۸۴	۸
۱	۴۰۰,۰۰۰	(-۰.۴۹%) ۲,۴۲۴	۲,۴۱۵ (-۰.۸۶%)	۲۷۶,۱۱۷	۱۰
۷	۴۷۹,۱۰۳	(-۰.۴۵%) ۲,۴۲۵	۲,۴۱۴ (-۰.۹%)	۱,۶۹۳,۱۳۴	۸
۴	۴۲۷,۶۹۷	(-۰.۴۱%) ۲,۴۲۶	۲,۴۱۲ (-۰.۹۹%)	۳۴۶,۰۰۹	۶
۲	۴۱۰,۰۰۰	(-۰.۳۷%) ۲,۴۲۷	۲,۴۱۱ (-۱.۰۳%)	۱,۴۵۷,۱۶۰	۷
۳	۴۳۰,۰۰۰	(-۰.۳۳%) ۲,۴۲۸	۲,۴۱۰ (-۱.۰۷%)	۱۴۱,۷۹۵	۱۴
۲	۸۲,۱۲۹	(-۰.۲۹%) ۲,۴۲۹	۲,۴۰۹ (-۱.۱۱%)	۱۴۰,۰۶۴	۷
۷	۴۵۵,۱۰۰	(-۰.۲۵%) ۲,۴۳۰	۲,۴۰۸ (-۱.۱۵%)	۱,۵۳۴,۷۰۰	۷
۳	۱۰۴,۶۴۶	(-۰.۲۱%) ۲,۴۳۱	۲,۴۰۷ (-۱.۱۹%)	۱۴,۶۰۰	۳
۴	۴۹,۳۷۴	(-۰.۱۶%) ۲,۴۳۲	۲,۴۰۶ (-۱.۲۳%)	۲,۲۰۰	۱
۲	۳,۹۴۴	(-۰.۱۲%) ۲,۴۳۳	۲,۴۰۵ (-۱.۲۷%)	۱,۵۵۹,۵۳۰	۱۰

عمق بازار		همه مطنه‌ها		۵ مطنه	
فروش		خرید			
تعداد	حجم	قیمت	قیمت	حجم	تعداد
۵	۲۶۱,۵۹۸	(-۰.۵۷%) ۲,۴۲۲	۲,۴۲۰ (-۰.۶۶%)	۱۰,۰۰۰	۱
۲	۲۳,۸۳۶	(-۰.۵۳%) ۲,۴۲۳	۲,۴۱۹ (-۰.۷%)	۶۶,۷۲۴	۴
۱	۱۰,۰۰۰	(-۰.۴۹%) ۲,۴۲۴	۲,۴۱۸ (-۰.۷۴%)	۳۵۵,۶۱۳	۲
۶	۴۵۷,۱۱۳	(-۰.۴۵%) ۲,۴۲۵	۲,۴۱۷ (-۰.۷۸%)	۹۳۲,۹۸۷	۸
۳	۴۱۷,۱۳۱	(-۰.۴۱%) ۲,۴۲۶	۲,۴۱۵ (-۰.۸۶%)	۶۴۸,۲۴۲	۱۱
۱,۱۲۰				۵۶۳	
۱۲۶,۶۸۵,۶۳۳ (۸۸.۷%)		حقیقی		۱۱۸,۷۲۱,۰۳۹ (۸۳.۱%)	
۹				۸	
۱۶,۱۵۰,۱۵۶ (۱۱.۳%)		حقوقی		۲۴,۱۱۴,۷۵۰ (۱۶.۹%)	

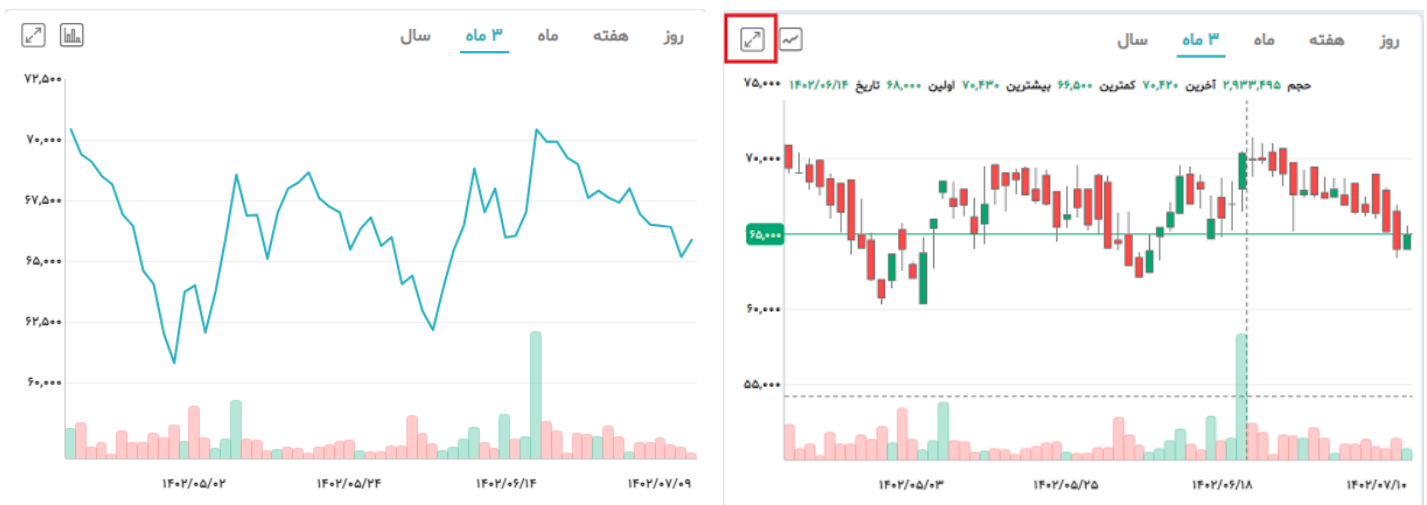
عمق بازار

در تب عرضه و تقاضا قسمتی وجود دارد بنام عمق بازار منظور از آن سفارش های ثبت شده ای است که برای خرید و فروش یک دارایی در قیمت های مختلف بصورت نمودار میله ای یا حجمی نمایش داده می شود.



نمودار تحلیل تکنیکال

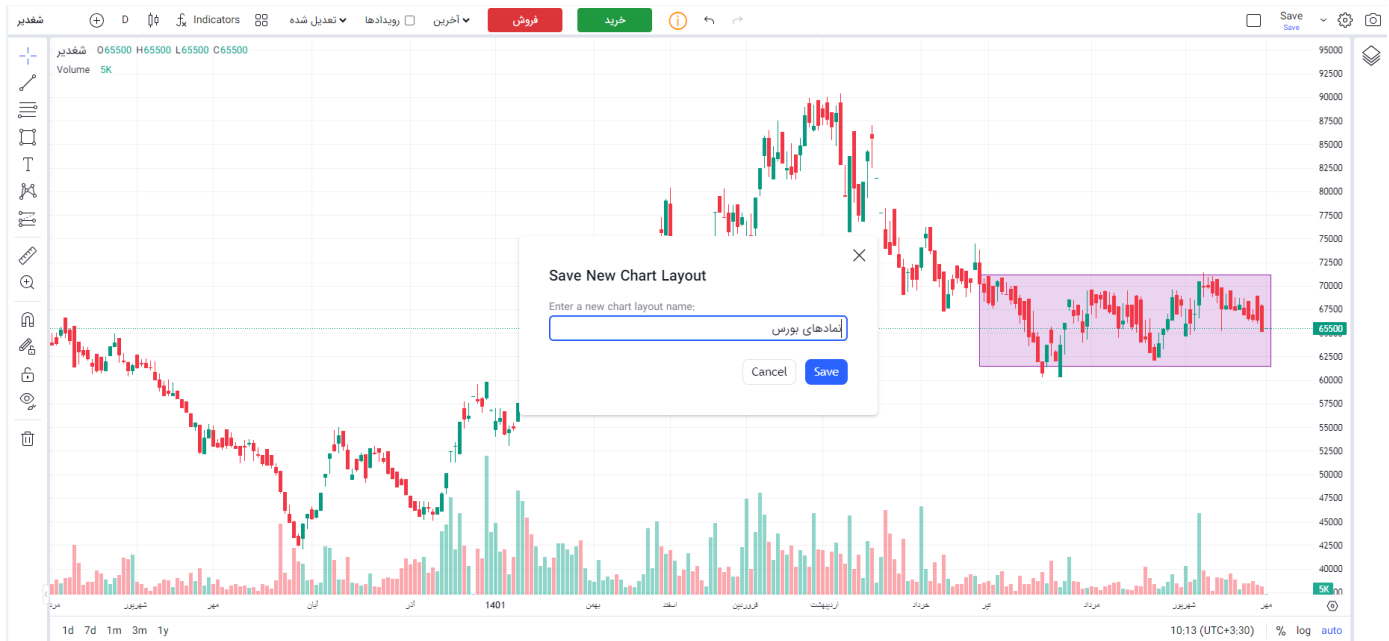
در این بخش میتوان تغییرات قیمت نماد، بیشترین و کمترین، اولین و آخرین قیمت معامله و حجم را به صورت خطی و شمعی در بازه ی روز، هفته، ماه، ۳ ماه و سال مشاهده نمود. همچنین از طریق دکمه ی تکنیکال میتوان نمودار کامل تر نماد را دید و بر روی آن تحلیل انجام داد.



در نسخه جدید تریدینگ ویو با امکانات جدیدی که در اختیار کاربران قرار داده شده امکان تحلیل تکنیکال هر نماد ساده تر شده است.

و امکان ذخیره کردن تحلیل و نمایش آن بر روی سامانه های آنلاین به ازای هر کاربر میسر گردیده است. همچنین تغییرات نمودار تحلیل تکنیکال به این شرح است :

- امکان محاسبه قیمت بر اساس قیمت پایانی و آخرین معامله
- امکان مشاهده رویدادها براساس مجامع و ..
- امکان مشاهده قیمت های تعدیل شده و نشده
- امکان ذخیره ی تمپلیت ها و ذخیره و بارگذاری آن در همه سامانه های آنلاین به ازاء هر کد ملی
- امکان ثبت سفارش خرید و فروش



اطلاعات نماد

در قسمت اطلاعات نماد و عرضه و تقاضا با جستجوی نماد، اطلاعات کاملی از اوراق که شامل وضعیت کلی نماد و صف عرضه و تقاضای آن می باشد را مشاهده خواهید کرد. برای مشاهده اطلاعات یک نماد از قسمت دیده بان بازار روی نام اوراق کلیک کرده و در قسمت اطلاعات نماد آن را مشاهده کنید.




همواره می توانید از قسمت تنظیمات قسمت های اضافی را با برداشتن تیک آن ها، حذف کنید.




با کلیک بر روی گزینه‌های زیر می‌توانید به لینک مستقیم "فناوری بورس" ، "کدال" برای نماد مورد دسترسی داشته باشید.



همچنین پس از جستجوی نام نماد، با کلیک بر روی علامت  میتوان نماد مذکور را به دیده بان مورد نظر بی‌افزاییم.



پیشنویس سفارشات

ارسال سریع چندین سفارش به صورت همزمان : با استفاده از این امکان میتوان سفارشات را در حالت پیش نویس و حتی در خارج از زمان بازار ثبت نمود و در زمان بازار با استفاده از کلید اینتر یا کلیدهای میانبر تعریف شده در کمترین زمان اقدام به ارسال سفارشات نمود. برای این امر می‌بایست از جدول دیده‌بان و روبروی نام هر نماد با انتخاب گزینه خرید یا فروش، اقدام به ثبت پیش نویس نمود. همچنین از طریق انتخاب آیکون  بخش مربوط به اطلاعات عرضه و تقاضا نماد، جدول ۵ مظنه ی بازار و حجم کلیه معاملات حقیقی و حقوقی نیز قابل نمایش است

همچنین برای ارسال سفارشات سرخطی با استفاده از این امکان می بایست قبل از ۰۸:۳۰ سفارشات را ثبت نموده و در لحظه آغاز بازار سفارشات را ارسال کرد. برای اینکار می بایست از پنل پورتنفو / دیده بان به شکل زیر اقدام نمایید.

The screenshot displays the 'ارسال سفارشی (آوا)' (Custom Order Submission) window. It features a summary section at the top with a total value of ۱۳,۲۵۰ (۴۳.۳۳% decrease). Below this is a table with columns for 'فروش' (Sell) and 'خرید' (Buy), including sub-columns for 'تعداد' (Quantity), 'حجم' (Volume), and 'قیمت' (Price). The table shows several rows of orders with their respective values and percentages. At the bottom, there are two buttons: 'پیشنویس' (Pre-order) and 'فروش' (Sell). On the right side, there is a sidebar with various options like 'صندوق س. سهام آوا م' and 'قیمت پایانی (% تغییر)'. A red box highlights the 'پیشنویس' button, and another red box highlights the 'خرید' button in the top right navigation area.

لیست پیشنویس سفارشات : بعد از ثبت سفارش پیش نویس، سفارشات در این بخش نمایش داده می شود. در این بخش مطابق با تصویر ذیل، از سه طریق امکان ارسال سفارشات پیش نویس وجود دارد.

عملیات	وضعیت	نوع اعتبار	محل تامین اعتبار	میانبر	تعداد	قیمت	نماد	خرید / فروش
	پیش نویس	روز	مانده ریالی و اعتبار	Ctrl + 1	۱۰۰,۰۰۰	۱۶,۸۰۰	سیستم ۱	
	پیش نویس	روز	مانده ریالی و اعتبار	Ctrl + 2	۱۰۰	۱۳,۰۹۱	آوا ۱	
	پیش نویس	روز	مانده ریالی و اعتبار	Ctrl + 3	۱۰۰	۱۳,۰۰۰	آوا ۱	
	پیش نویس	روز	مانده ریالی و اعتبار	Ctrl + 4	۱۲۰	۱۳,۱۰۰	آوا ۱	
	پیش نویس	معتبر تا لغو	مانده ریالی و اعتبار	Ctrl + 5	۳۰	۱۳,۱۵۰	آوا ۱	

- ❖ نکته: برای فعال کردن گزینه ارسال سریع باید بر روی آیکون (بمب) کلیک نمایید.
- ❖ کلیک با ماوس: چنانچه بر روی دکمه های خرید و فروش با ماوس کلیک نمایید، با هر بار کلیک یک سفارش ارسال می گردد.
- ❖ فعال کردن میانبرها: با اضافه شدن کلیدهای میانبری در "اکسیر"، کاربر می تواند بنابر الگوی زیر سفارش مورد نظر را تعریف نموده و با فشردن هر یک از آنها سفارش مورد نظر را ارسال نماید.
- ❖ به ترتیب کلید های میانبر زیر را تعریف نماید.
 - Ctrl+1 برای سفارش اول
 - Ctrl+2 برای سفارش دوم

Ctrl+3 برای سفارش سوم

تا Ctrl+9 برای سفارش نهم و بعد از آن

Ctrl+Q برای سفارش دهم

(ترتیب حروف انگلیسی از چپ به راست روی صفحه کلید)

❖ فعال سازی کلید اینتر: در معماری جدید کلید "اینتر" برای ارسال سفارشات فعال شده است که بدین وسیله کاربر می تواند با هر بار فشردن کلید اینتر یک سفارش به هسته معاملات ارسال نماید.

لیست سفارشات

ویرایش، لغو و کپی سفارشات، مشاهده سفارشات/معاملات روز، کلیه سفارشات در صف، کلیه معاملات روز قابل مشاهده است.

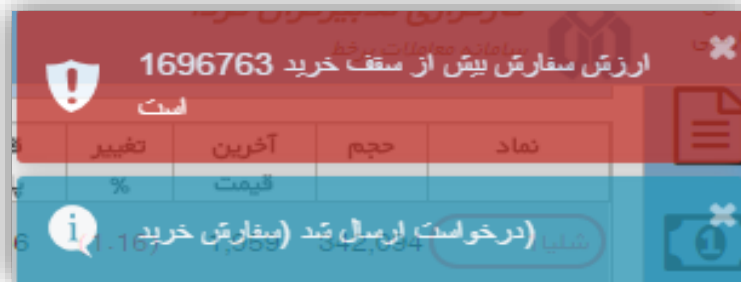
همه سفارشات در صف											
همه معاملات امروز											
سفارشات در صف (آوا)											
معاملات نماد (آوا)											
پیشنویس سفارشات											
گردش حساب امروز											
نوبت سفارش	نوع سفارش	نماد	قیمت	تعداد	حجم انجام شده	حجم مانده	قیمت میانگین	محل تامین اعتبار	اعتبار	ردیف	عملیات

کپی کردن یک سفارش : یعنی ثبت و ارسال یک سفارش جدید با همان مشخصات سفارش قبلی به هسته معاملات

نوبت سفارش : تعیین محل دقیق سفارش به خصوص در صف های خرید و فروش، همواره یکی از دغدغه های کاربران بوده است، که در امکان "نوبت سفارش ارسالی" کاربر می تواند پس از ارسال سفارش خرید یا فروش، محل سفارش خود را در میان سفارشات عرضه یا تقاضا وجود دارد را مشاهده نماید.


همچنین ضمن تغییرات در سفارشات دیگر کاربران از قبیل (ویرایش، حذف، انجام سفارشات) نوبت سفارش همه کاربران تغییر خواهد کرد، که در سامانه "اکسیر" نیز جانمایی در هر ثانیه بسته به تغییرات بروز رسانی خواهد شد.

نمایش پیغام ها به صورت Popup : در کلیه قسمت های سیستم پیغام ها (پیغام انجام معامله، ویرایش ها، اعلان ها) به صورت Popup نمایش داده می شود تا امکان مشاهده پیغام ها سریع تر فراهم گردد.



منوهای سمت راست

گزارش گردش حساب

در این فرم گردش حساب نمایش داده می‌شود. همچنین امکان "محاسبه ارزش حساب تضمین و اعتبار" را می‌پذیرد. با انتخاب گزینه "محاسبه ارزش حساب تضمین و اعتبار باقی مانده" امکان پذیر می‌باشد. با انتخاب گزینه  نیز امکان جستجوی پیشرفته در دسترس کاربر قرار می‌گیرد.

بدهکار	تاریخ	شرح	مانده	بستانکار
۰	-	مانده از قبل	۲۰۰,۰۰۰	۲۰۰,۰۰۰
۰	۱۴۰۲/۰۷/۰۵	فروش ۳ واحد صندوق سهام صندوق س. سهام آوای معیارس	۲۴۰,۳۴۶	۴۰,۳۴۶
۶۷,۵۲۹	۱۴۰۲/۰۷/۰۵	خرید ۵ واحد صندوق سهام صندوق س. سهام آوای معیارس ما	۱۷۲,۸۱۷	۰
۶۷,۵۲۹	جمع صفحه		۱۷۲,۸۱۷	۲۴۰,۳۴۶
۶۷,۵۲۹	جمع کل		۱۷۲,۸۱۷	۲۴۰,۳۴۶


تعداد کل: ۳

اولین قبلی ۱ بعدی آخرین

مانده اوراق مشارکت بانکی: ۰	سود: ۰	اصل و سود اوراق مشارکت بانکی: ۰
مانده بدون معاملات آخر: ۱۷۲,۸۱۷	مانده نهایی: ۱۷۲,۸۱۷	
محاسبه ارزش حساب تضمین و اعتبار باقی مانده	ارزش حساب تضمین: ۶۶۳,۰۹۹	اعتبار باقی مانده: ۸۳۴,۹۱۶

گزارش دفتر سفارشات

در دفتر سفارشات لیستی از سفارشات مشتری قابل مشاهده است که با فیلترهای تعبیه شده، می‌توانید برای جستجو در میان سفارشات اقدام کنید.

با انتخاب گزینه  نیز امکان جستجوی پیشرفته در دسترس کاربر قرار می‌گیرد.

دفتر سفارشات

تاریخ: ۱۴۰۲/۰۷/۰۴

تاریخ: ۱۴۰۲/۰۷/۰۱

معامله گر	محل تامین اعتبار	نماد	تقدم	تاریخ/زمان	قیمت	تعداد	ارزش ناخالص	نوع	عملیات	وضعیت	ارزش خالص
	مانده ریالی و اعتبار	جهش	خیر	۱۴۰۲/۰۷/۰۴ ۱۵:۴۱:۱۱	۸,۹۲۰	۱		خرید	خطا	*	
	مانده ریالی و اعتبار	جهش	خیر	۱۴۰۲/۰۷/۰۴ ۱۵:۴۰:۱۸	۸,۹۲۰	۱		خرید	خطا	*	
	مانده ریالی و اعتبار	فصبا ۱	خیر	۱۴۰۲/۰۷/۰۴ ۱۴:۵۱:۴۴	۳۸۶,۰۶۸,۶۷۸,۶۶۷,۲۸۵	۶۰		خرید	خطا	*	
	مانده ریالی و اعتبار	ارغوان ۱	خیر	۱۴۰۲/۰۷/۰۳ ۱۷:۴۶:۰۴	۲۷۰,۰۰۰	۱۰		خرید	خطا	*	
	مانده ریالی و اعتبار	ارغوان ۱	خیر	۱۴۰۲/۰۷/۰۳ ۱۷:۴۵:۵۶	۲۷۰,۰۰۰	۱		خرید	خطا	*	
	مانده ریالی و اعتبار	جهش	خیر	۱۴۰۲/۰۷/۰۳ ۱۷:۴۵:۱۳	۱۱,۰۱۰	۱		خرید	خطا	*	
	مانده ریالی و اعتبار	جهش	خیر	۱۴۰۲/۰۷/۰۳ ۱۷:۴۴:۵۱	۹,۰۱۰	۱۰		خرید	خطا	*	

تعداد کل: ۷

اولین قبلی بعدی آخرین

انواع وضعیت سفارش عبارتند از:

- ❖ ارسال شده به هسته: سفارش از سوی OMS به هسته معاملات ارسال شده ولی هنوز پاسخی دریافت نشده است.
- ❖ در صف: سفارش از سوی هسته پذیرفته شده است.
- ❖ ذخیره در OMS: سیستم سفارشات آنلاین
- ❖ در صف: سفارش در صف میباشد و هنوز نوبت به آن نرسیده است.
- ❖ انجام جزئی: بخشی از سفارش انجام شده است.
- ❖ انجام کلی: کل حجم سفارش معامله شده است و مانده سفارش صفر شده است.
- ❖ حذف شده: سفارش لغو گردیده است.
- ❖ در انتظار بانک
- ❖ آماده ارسال خودکار
- ❖ ثبت شده-پرداخت نشده
- ❖ کسری موجودی:
- ❖ آماده ارسال بدون کنترل مانده
- ❖ خطا: هسته معاملات به سفارش پیغام خطا داده است.
- ❖ خطای دستی
- ❖ حذف شده اتوماتیک

پورتفو سپرده گذاری

در این فرم شما اوراقی را که نزد این کارگزاری در سیستم معاملات از آن موجودی دارید، مشاهده می-کنید. اطلاعات این فرم به صورت روزانه از شرکت سپرده گذاری دریافت و به روز می شود. این اطلاعات دقیقاً مطابق با لیستهای پورتفو در دیده بان بازار است.

تعداد سهام نمایش داده شده در این بخش نمایانگر تعداد سهامی است که این کارگزاری، کارگزار ناظر شماست. به عبارت دیگر چنانچه سهمی در سبد دارایی های خود دارید اما در این صفحه نمایش داده نمی شود به این معناست که این کارگزاری در آن سهم کارگزار ناظر شما نیست.

این لیست در ابتدای هر روز معاملاتی بروز می شود و پس از آن با توجه به معاملات صورت گرفته در کارگزاری تغییر می یابد

بدیهی است چنانچه این کارگزاری در نمادی کارگزار ناظر شما باشد و در طول ساعت معاملات از طریق کارگزار دیگری بر روی همان نماد خرید و یا فروشی داشته باشید، تغییرات آن در همان روز معاملاتی در این صفحه اعمال نمی شود و همانطور که در بند فوق گفته شد، این تغییرات در ابتدای روز بعد معاملاتی قابل نمایش است.

چنانچه با در نظر گرفتن سه بند فوق همچنان اختلافی بین مانده دارایی خود و مندرجات این صفحه مشاهده می کنید موارد را به کارگزاری اعلام کنید

❖ ارزش با قیمت پایانی: ارزش دارایی بر اساس ضرب قیمت پایانی در تعداد دارایی محاسبه میشود.

❖ ارزش با آخرین معامله: ارزش دارایی بر اساس ضرب قیمت آخرین معامله در تعداد دارایی محاسبه میشود.

نماد	تعداد دارایی	تاریخ و زمان آخرین معامله	قیمت پایانی	ارزش با قیمت پایانی	قیمت آخرین معامله	ارزش با آخرین معامله
تواا	۲	۱۴۰۲/۰۷/۰۵ - ۱۳:۳۸:۵۵	۱۳,۴۳۴	۲۶,۸۶۸	۱۳,۵۸۸	۲۷,۱۷۶
کارینا	۱	۱۴۰۲/۰۷/۰۵ - ۱۴:۵۹:۵۴	۱۰,۰۳۴	۱۰,۰۳۴	۱۰,۰۴۴	۱۰,۰۴۴
جمع صفحه				۳۶,۹۰۲		۳۷,۲۲۰
جمع کل				۳۶,۹۰۲		۳۷,۲۲۰

تغییر تعداد: ۱۵


اولین قبلی ۱ بعدی آخرین

تعداد کل: ۲

پورتفوی مجازی

در این فرم شما اوراقی را که در این کارگزاری معامله کرده اید را مشاهده می کنید. ضمن اینکه می توانید نماد های مورد نظرتان را در پورتفوی دیگر کارگزاری هایتان اضافه کنید. همواره می توانید از قسمت تنظیمات ستون های اضافی را با برداشتن تیک آن ها، حذف کنید.

✓ نکته مهم: در گزارش پورتفو مجازی با توجه به اینکه مبنای محاسبات سود و زیان بر اساس قیمت میانگین خرید می باشد، فقط معاملاتی که از طریق این کارگزاری انجام شده (آنلاین و غیر آنلاین) بصورت خودکار نمایش داده می شود و سایر معاملات مشتری که از طریق کارگزاری های دیگر انجام شده، می بایست به صورت دستی در این گزارش وارد شود تا محاسبات سود و زیان به درستی انجام گردد. این کار را می توان از طریق دکمه ی "ثبت خرید/فروش دستی جدید" انجام داد.

با کلیک بر روی علامت سوال  می توانید راهنمای دقیق ستون های این گزارش را مطالعه کنید.

پورتفوی مجازی

مشتری محترم:
این گزارش جهت سهولت در محاسبات سود و زیان شما ایجاد شده است و مسئولیت کنترل صحت محاسبات آن به عهده شما خواهد بود، لذا شرکت کارگزاری مسئولیتی در قبال صحت محاسبات آن ندارد. جهت مشاهده پورتفوی خود نزد شرکت سپرده گذاری، به مدوی پرتفوی سپرده گذاری مراجعه نمایید. (افزایش تعداد سهام ناشی از افزایش سرمایه و خرید و فروش های که در این کارگزاری انجام نشده است می بایست بصورت دستی توسط کاربر اعمال شود.)

محاسبه گزارش بر طبق: آخرین معامله بهترین تقاضا ی پایانی فقط مانده دار جستجوی نماد

نماد	تعداد	ق آخرین معامله	ارزش دیروز	ارزش امروز ↓	بهای تمام شده خرید	سود و زیان مانده	% سود و زیان مانده	ق سر به سر فروش	تعداد فروش رفته	ارزش خالص فروش	سود و زیان فروش	سود و زیان کل	سود و زیان کل
بورس	1,000	5,700% (2.22%)	5,778,696	5,649,840	1,000,3,712	4,649,128	1,013	0	0	0	0	0	8,886
جهش	571	9,700% (-0.92%)	5,583,452	5,532,123	407,235	5,125,888	1,258,466	714	100	9,988	(74,348)	5,050,540	1,349
آوا	90	13,221% (1.02%)	1,200,792	1,188,477	0	1,188,477	0	0	15	59,523	0	1,188,477	2,315
فصیا	30	0%	1,067,522	1,067,522	1,000,910	(13,388)	(1.34)	36,350	0	0	0	(13,388)	0
فعلی	100	7,100% (-0.99%)	701,770	694,831	100,038	684,793	6,822,010	101	0	0	0	684,793	6,939
جمع صفحه			14,332,232	14,132,793	2,501,895	11,630,898					(74,348)	11,556,550	9,439
جمع کل			14,332,232	14,132,793	2,501,895	11,630,898					(74,348)	11,556,550	9,439

تعداد کل: 5

شمار نماد: 15


اولین قبلی بعدی آخرین

نمودار درصد از پورتفوی هر سهم




بورس (40.8%) جهش (38.5%) آوا (8.3%) فعلی (0.8%) فصیا (7.4%)

دفتر سفارشات عرضه اولیه

در این گزارش می توانید ریز کلیه سفارشات عرضه اولیه را مشاهده کنید.
با انتخاب گزینه  نیز امکان جستجوی پیشرفته در دسترس کاربر قرار می گیرد.

تاریخ/زمان	معامله گر	مشتری	شعبه مشتری	نماد	محل تعیین اعتبار	آفلاین	اتوماتیک	تعداد	قیمت	وضعیت سفارش	تعداد معامله شده	قیمت معامله شده	ارزش ناخالص معامله	ارزش خالص معامله	عملیات
1399/02/10-16:37:22	تست رایان هم افرا	تست رایان هم افرا	پیکاپ	سیتا	مانده ریالی و اعتبار	بلی	خیر	2,405	1,990	حذف شده	0	0	0	0	
1399/02/10-16:37:35	تست رایان هم افرا	تست رایان هم افرا	پیکاپ	سیتا	مانده ریالی و اعتبار	بلی	خیر	1	1,900	حذف شده	0	0	0	0	
1399/02/10-16:37:45	تست رایان هم افرا	تست رایان هم افرا	پیکاپ	سیتا	مانده ریالی و اعتبار	بلی	خیر	1	1,990	حذف شده	0	0	0	0	
1399/02/10-16:37:58	تست رایان هم افرا	تست رایان هم افرا	پیکاپ	سیتا	مانده ریالی و اعتبار	بلی	خیر	2,405	1,900	حذف شده	0	0	0	0	

گزارش پرداخت الکترونیکی

در این گزارش می توانید ریز کلیه تراکنش های الکترونیکی را مشاهده کنید.
با انتخاب گزینه  نیز امکان جستجوی پیشرفته در دسترس کاربر قرار می گیرد.

تاریخ و زمان	کد پیگیری	مبلغ	بانک	دائمه	وضعیت	کد واریز	مبدأ سفارش
11:57 - 14:02/09/22	A2A8AD04DA+1CD6A	1,000,000	ملت	سهام	دارای خطا		موبایل وب
01:31 - 14:02/09/17	ACE66FY+FEF5FFFF	1,000,000,000	ملت	سهام	دارای خطا		موبایل
08:59 - 14:02/09/11	A5F09C0DEF0DA0F3	2,000,000	ملت	سهام	کامل	250499023A1A	آکسپر
جمع صفحه		1,021,000,000					
جمع کل		1,021,000,000					

پرداخت الکترونیک

با کلیک بر روی "پرداخت الکترونیک" می توانید، از طریق درگاه های بانکی موجود به صفحه پرداخت الکترونیک متصل شوید و اقدام به پرداخت آنی نمایید.

درخواست پرداخت وجه

در این فرم می توانید کلیه درخواست‌های پرداخت وجه را جستجو و مشاهده کنید. همچنین با کلیک بر روی "درخواست پرداخت وجه جدید" نسبت به دریافت وجه (از کلیه حسابهای تعریف شده نزد کارگزاری) اقدام نمایید.

با توجه به جدول زمانی سقف پرداخت زیر، می توانید از مانده قابل دریافت، در روزهای کاری بعد مطلع شوید. این مانده بر اساس کلیه تراکنش‌ها و خرید و فروش‌ها محاسبه می شود.

درخواست وجه

تاریخ تا: ۱۴۰۲/۰۵/۰۹ تاریخ از: ۱۴۰۲/۰۷/۰۸ جستجو

شماره درخواست	تاریخ	مبلغ	بانک	شماره حساب	وضعیت	شرح	پرداخت به تاریخ	مبدأ درخواست	عملیات
۲۸۷۹۶	۱۴۰۲/۰۶/۲۶	۲۰۰	پاسارگاد	۳۸۱۸۰۰۰۱۳۵۹۳۹۱۲۱	پرداخت شده		۱۴۰۲/۰۶/۲۸	اکسیر	
۲۸۷۹۵	۱۴۰۲/۰۶/۲۶	۱۰,۰۰۰	پاسارگاد	۳۸۱۸۰۰۰۱۳۵۹۳۹۱۲۱	رد شده		۱۴۰۲/۰۷/۰۵	اکسیر	
۲۸۷۹۴	۱۴۰۲/۰۶/۲۶	۱۰,۰۰۰	پاسارگاد	۳۸۱۸۰۰۰۱۳۵۹۳۹۱۲۱	پرداخت شده		۱۴۰۲/۰۶/۲۹	اکسیر	
جمع صفحه		۲۰,۲۰۰							
جمع کل		۲۰,۲۰۰							

تعداد کل: ۳

اولین قبلی ۱ بعدی آخرین

سامانه معاملات برفط

درخواست وجه

تاریخ تا: ۱۴۰۲/۰۷/۰۸ تاریخ از: ۱۴۰۲/۰۶/۲۹ جستجو

مشتری محترم وجوه درخواستی در صورتیکه قبل از ساعت ۱۳:۳۰ ثبت شده باشد یک روز کاری بعد و در غیر اینصورت دو روز کاری بعد به حساب بانکی شما واریز خواهند شد.

سقف پرداخت: ۱۱۱,۸۰۸

پرداخت به تاریخ: ۱۴۰۲/۰۷/۰۹

۱۱۱,۸۰۸ ۱۴۰۲/۰۷/۱۰

۱۱۱,۸۰۸ ۱۴۰۲/۰۷/۱۲

۰


شماره حساب: * پاسارگاد - ۳۸۱۸۰۰۰۱۳۵۹۳۹۱۲۱

مبلغ: *

شرح:

ذخیره درخواست

تغییر کارگزار ناظر

در این فرم می‌توانید گزارش تاریخچه تغییر کارگزار ناظر خود را مشاهده نمایید. با انتخاب گزینه  نیز امکان جستجوی پیشرفته در دسترس کاربر قرار می‌گیرد.

شماره	تاریخ	کد بورس	مشتری	نماد	تقدم	شعبه	وضعیت	علت	مبدأ	عملیات
۱۰۶۱۰	۱۴۰۲/۰۷/۰۹	ع ب ج ۶۰۷۲۳		خودرو	خیر	اصلی-بورس اوراق	انجام شده		اکسیر	⌚
۱۰۶۰۹	۱۴۰۲/۰۷/۰۹	ع ب ج ۶۰۷۲۳		پارس	خیر	اصلی-بورس اوراق	انجام شده		اکسیر	⌚
۱۰۶۰۸	۱۴۰۲/۰۷/۰۹	ع ب ج ۶۰۷۲۳		بورس	خیر	اصلی-بورس اوراق	انجام شده		اکسیر	⌚

همچنین با انتخاب گزینه تغییر کارگزار ناظر کاربر سیستم در روند این امر قرار می‌گیرد.

تغییر کارگزار ناظر
✕

* نماد

برگه سهم نزد کارگزاری می باشد

توضیحات

ذخیره

لیست درخواست‌های اعمال اختیار فروش تبعی

این بخش شامل لیست دارایی اوراق اختیار فروش تبعی کاربر می‌باشد. در صورت دارایی اوراق تبعی مشتری، ۳ روز قبل از تاریخ اعمال این اوراق در بخش لیست درخواست‌های اعمال اختیار فروش تبعی نمایش داده شده و از یک روز قبل الی ساعت ۱۴ روز سر رسید امکان ارسال درخواست اعمال برای مشتریان فراهم می‌باشد. بدیهی است این لیست شامل همه ی اوراق دارایی اختیار فروش تبعی شما نمی‌باشد. جهت توضیحات تکمیلی لطفاً فایل راهنما را مطالعه فرمایید.

نماد	نوع شرکت	سهم پایه	تعداد دارایی	قیمت اعمال	تاریخ اعمال	نوع اعمال	تعداد اعمال فیزیکی	تعداد اعمال اول نقدی بعد فیزیکی	تعداد حدکنری	تعداد نمونه فیزیکی	تعداد نمونه نقدی	تاریخ/زمان ثبت	مبدأ	وضعیت	عملیات
۹۷۰۹	اختیار فد. تبعی خاورسان-۹۷۰۹	دیمکو	۴,۰۰۰	۰	۱۴۰۱/۰۱/۱۷		۰	۰		۰	۰				+



در ادامه جهت ارسال درخواست اعمال، مشتری می‌بایست از طریق ستون عملیات روی گزینه کلیک کرده و سپس اقدام به ثبت درخواست خود با توجه به اطلاعات درخواستی نماید. بر اساس تصویر زیر کاربر در دو حالت فیزیکی و اول نقدی بعد فیزیکی می‌تواند درخواست اعمال خود را ثبت نماید. بر همین اساس کاربر می‌تواند به صورت دستی تعداد اعمال فیزیکی و اول نقدی بعد فیزیکی

را تعیین و ارسال نماید. همچنین امکان ثبت درخواست اعمال به صورت حداکثری به صورت فیزیکی و اول نقدی و بعد فیزیکی نیز برای کاربر مقدور می باشد. طبق قانون حتی در صورتی که شما درخواست اعمال اوراق را به کارگزار بدهید در صورتی که قیمت روز سهام پایه در تاریخ سررسید کمتر از قیمت اعمال نباشد اوراق سررسید شده اعمال نخواهند شد.

×
ثبت درخواست اعمال

کاربر گرامی: امکان ثبت درخواست اعمال برای اوراق اختیار فروش تبعی هابی که تاریخ اعمال آنها 1 روز کاری آینده است، تا ساعت 14:00 روز سررسید امکانپذیر می باشد.

نماد
ذمیدکو تبعی 9709 - اختیار ف. تبعی خاورمیانه 970904

سهم پایه	تعداد دارایی
ذمیدکو	4,000
تاریخ اعمال	قیمت اعمال
1401/01/17	0

نوع اعمال

اعمال براساس تعداد درخواستی

تعداد اعمال فیزیکی *

تعداد اعمال اول نقدی بعد فیزیکی *

اعمال حداکثری فیزیکی

اعمال حداکثری اول نقدی بعد فیزیکی

ذخیره

بعد از ثبت درخواست، اطلاعات جدول درخواست‌های اعمال اختیار فروش تبعی بر اساس درخواست ثبت شده مشتری بروزرسانی می‌گردد. در این حالت تنها امکان حذف درخواست از طریق ستون عملیات مقدور می باشد. همچنین در صورت دریافت نتیجه درخواست، وضعیت درخواست نیز بروز رسانی می‌گردد.

لیست درخواست های اعمال اختیار فروش تبعی															
کاربر گرامی: این بخش شامل لیست دارایی اوراق اختیار فروش تبعی شما که تاریخ اعمال آنها 3 روز کاری آینده می باشد. بدهی است این لیست شامل همه ی اوراق دارایی اختیار فروش تبعی شما نمی باشد. جهت توضیحات تکمیلی لطفاً فایل راهنما را مطالعه فرمائید.															
		تاریخ اعمال از		تاریخ اعمال تا						سهم پایه		نماد			
		1401/01/12		1401/01/22											
نماد	نام شرکت	سهم پایه	تعداد دارایی	قیمت اعمال	تاریخ اعمال	نوع اعمال	تعداد اعمال فیزیکی	تعداد اعمال اول نقدی بعد فیزیکی	حداکثری اعمال	تعداد تسویه فیزیکی	تعداد تسویه نقدی	تاریخ/زمان ثبت	مبدأ	وضعیت	عملیات
ذمیدکو تبعی 9709	اختیار ف. تبعی خاورمیانه 970904	ذمیدکو	4,000	0	1401/01/21	اعمال بر اساس تعداد درخواستی	1,000	1,000		0	0	- 1401/01/17 11:24:29	اکسیر ثبت شده	ثبت شده	

صفحات: (1/1)

اولین 1 آخرین

نتیجه جستجو: 1 سطر

امکان جستجوی پیشرفته نمادهای دارای اعمال اختیار فروش تبعی نیز برای کاربر امکان بر اساس نام نهاد، تاریخ اعمال تاریخ ثبت، تعداد اعمال و تسویه و ... مطابق با تصویر زیر را دارد.

لیست درخواست های اعمال اختیار فروش تبعی

کاربر گرامی: این بخش شامل لیست دارایی اوراق اختیار فروش تبعی شما که تاریخ اعمال آنها 3 روز کاری آینده می باشد. بدهی است این لیست شامل همه ی اوراق دارایی اختیار فروش تبعی شما نمی باشد. جهت توضیحات تکمیلی لطفاً فایل راهنما را مطالعه فرمایید.

نوع اعمال	تاریخ ثبت تا	تاریخ ثبت از	سهم پایه	نماد
نوع اعمال	تاریخ ثبت تا	تاریخ ثبت از	سهم پایه	نماد
تعداد اعمال فیزیکی از	تعداد تسویه نقدی تا	تعداد اعمال اول نقدی بعد فیزیکی تا	تعداد تسویه نقدی از	تعداد اعمال اول نقدی بعد فیزیکی از
تعداد اعمال فیزیکی تا	تعداد تسویه نقدی تا	تعداد اعمال اول نقدی بعد فیزیکی تا	تعداد تسویه نقدی از	تعداد اعمال اول نقدی بعد فیزیکی از

• نکات مهم در خصوص ثبت درخواست اعمال اوراق اختیار فروش تبعی

- تنها در صورتی که دارایی پایه در سبد دارایی شما وجود دارد می بایست اقدام به ثبت درخواست تسویه اوراق نمایید. تنها اوراق اختیار فروش تبعی سهامدارانی که سهام پایه را تا انتهای روز سر رسید نگهداری کرده باشند، قابل اعمال خواهد بود.
- ثبت درخواست باید تنها از طریق کارگزار ناظر اوراق اختیار فروش تبعی صورت پذیرد. کارگزار ناظر این اوراق در هر نماد، همان کارگزار ناظر مشتری در سهام پایه مذکور می باشد. در صورتی که سهام پایه مشتری دارای کارگزار ناظر نباشد، امکان ثبت درخواست اعمال وجود نداشته و مشتری باید نسبت به تعیین کارگزار ناظر ناظر برای سهام پایه خود اقدام نماید.
- از یک هفته مانده به سر رسید اوراق تبعی، مشتری نباید کارگزار ناظر سهام پایه ای که قصد اعمال آن را دارد، تغییر دهد.
- در صورت عدم ثبت درخواست تسویه در تاریخ سر رسید، اوراق تبعی منقضی می گردد و بعد از تاریخ سر رسید، این اوراق قابلیت اعمال ندارد.
- گزینه های قابل انتخاب برای نوع تسویه، "فیزیکی" و "اول نقدی بعد فیزیکی" می باشد. دارنده اوراق تبعی می تواند هر دو نوع تسویه ممکن را برای بخشی از دارایی خود در اوراق تبعی انتخاب نماید. تسویه فیزیکی به معنای فروش سهام پایه به قیمت اعمال می باشد. تسویه نقدی به معنای دریافت مابه التفاوت قیمت اعمال و قیمت دارایی پایه در سر رسید بوده و سهام پایه از مالکیت فرد خارج نخواهد شد. انجام تسویه نقدی مشروط به توافق عرضه کننده و دارنده اوراق تبعی است. در صورتی که دارنده اوراق تبعی نوع تسویه را "اول نقدی بعد فیزیکی" انتخاب نموده و عرضه کننده نیز اولویت تسویه خود را "اول نقدی بعد فیزیکی" انتخاب نماید، تسویه به شکل نقدی انجام خواهد شد. در صورت عدم وجود توافق بر سر تسویه نقدی، تسویه به شکل فیزیکی انجام می شود.

- درخواست تسویه اوراق بهتر است درحالی که قیمت دارایی پایه در سر رسید کمتر از قیمت اعمال است انجام گیرد. البته بدیهی است محدودیتی در ثبت درخواست تسویه فیزیکی برای دارندگان این اوراق وجود ندارد. انجام تسویه نقدی در تسویه "اول نقدی بعد فیزیکی" فقط در صورت پایین تر بودن قیمت پایانی سهام پایه در سر رسید از قیمت اعمال انجام خواهد شد.
- با انتخاب اعمال حداکثری-فیزیکی تمامی اوراق تبعی معتبر شخص به شکل فیزیکی تسویه خواهد شد. با انتخاب اعمال حداکثری-اول نقدی بعد فیزیکی، تمامی اوراق تبعی معتبر شخص در صورت امکان تسویه نقدی به شکل نقدی و در غیر اینصورت به شکل فیزیکی تسویه خواهد شد.
- مازاد تعداد اوراق اختیار فروش تبعی بیش از تعداد سهام پایه یا بیش از سقف قابل خرید توسط هر کد معاملاتی اعلام شده توسط بورس‌ها در اطلاعیه عرضه، قابل اعمال نخواهد بود.

سفارش شرطی

کاربر می تواند شروط تعریف شده در قسمت اعلان ها را برای نماد مورد نظر تنظیم نماید تا در زمان برقراری شرط پیامک یا ایمیل مربوطه ارسال شود. و بعد از آن می تواند نسبت به سفارش گذاری در سامانه اقدام کند .

از طریق ستون عملیات نیز امکان حذف سفارش ثبت شده وجود دارد.

×
سفارش شرطی

اطلاع‌رسانی
 ایمیل
 پیامک

قیمت/مقدار* ۱۰۰

نوع
 قیمت نماد بزرگتر مساوی

جستجوی نماد
 تایپکوا

افزودن سفارش شرطی

متن پیام*
 قیمت نماد تایپکوا (س. نفت و گاز و پتروشیمی تامین) بیشتر از ۱۰۰ شود

	وضعیت	اطلاع‌رسانی	سفارش	متن پیام
	ارسال شده			۱. درصد تغییر نماد فولاد۱ (فولاد مبارکه اصفهان) بیشتر از ۱۰۰ شود
	ارسال شده			۲. قیمت نماد آوا۱ (صندوق س. سهام آوا۱ معیار) بیشتر از ۱۰۰ شود

راهنما

با کلیک بر روی آیکون فایل پی دی اف راهنمای اکسیر قابل مشاهده است، توصیه میکنیم همواره با بروز رسانی نسخه اکسیر راهنمای جدید را مطالعه کنید .

پیغامهای خطای رایج

۱. کاربر پس از ارسال سفارش، پیغام "دارایی سهم به میزان کافی وجود ندارد" دریافت می کند.

این موضوع دلایل مختلفی می تواند داشته باشد که عمده ترین آنها عبارتند از:

- ❖ ممکن است موجودی سهام کاربر، کمتر از میزان درخواست سفارش فروش ارسالی به سامانه معاملات آنلاین باشد.
- ❖ ممکن است کارگزار ناظر آن سهم، غیر از کارگزاری فعلی باشد که این مسئله به دلایل مختلفی روی می دهد؛ مثلاً ممکن است قبلاً مشتری آن سهم را از کارگزاری دیگری خریده و کارگزار ناظر آن را به این کارگزاری تغییر نداده باشد یا سهام جایزه یا حق تقدم خرید سهام باشد و... در این موارد با واحد معاملات آنلاین تماس حاصل نموده و مراحل عنوان شده توسط مشاورین را طی نمایید.

۲. کاربر پس از ارسال سفارش، پیغام "شناسه حساب مشتری معتبر نمی باشد" دریافت می کند.

وقتی با چنین پیغام خطایی مواجه شدید این به این معناست که نام و کد معاملاتی شما در سامانه معاملاتی بورس جزء مشتریان کارگزاری ثبت نشده است. جهت رفع آن با واحد آنلاین کارگزاری تماس گرفته و موضوع را به اطلاع شان برسانید.

۳. به هنگام ورود به نرم افزار آنلاین پس از وارد کردن شناسه کاربری و کلمه عبور، پیغام "کاربر گرامی، حساب کاربری شما توسط مدیر سیستم غیر فعال شده است" نمایش داده می شود. اگر چنین پیامی برای کاربر از سال شد؛ این به معنی این است که دسترسی کاربر به دلیل عدم استفاده از حساب کاربری خود در مدت قانونی و... توسط کارگزاری غیرفعال گردیده است.